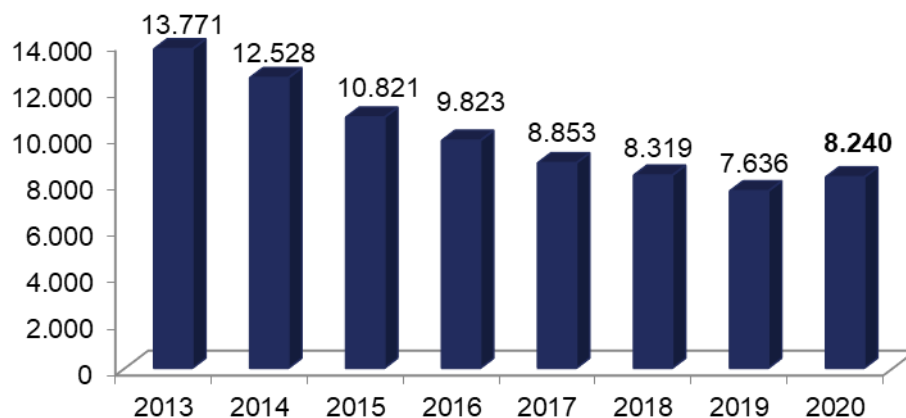


Impact van coronavirus op algemene werkloosheid in Brussel blijft voorlopig beperkt, maar jeugdwerkloosheid stijgt

In mei steeg het aantal jonge Brusselse werkzoekenden met 7,9% op jaarbasis

Eind mei telt Brussel 8.240 jonge werkzoekenden, voor een werkloosheidsgraad van 22,5%. Hun aantal nam toe met 7,9% in vergelijking met mei 2019. Het aantal Brusselse jongeren dat zich voor de eerste keer kwam inschrijven na hun studies steeg met 33,1%. Tijdens deze door het coronavirus overheerste periode daalde de economische activiteit sterk en zijn er dus minder kansen op de arbeidsmarkt, met name voor jongeren die hun eerste stappen op de arbeidsmarkt zetten.

Aantal jonge (<25 jaar) Brusselse werkzoekenden voor de maand mei



Bron: Actiris, view.brussels

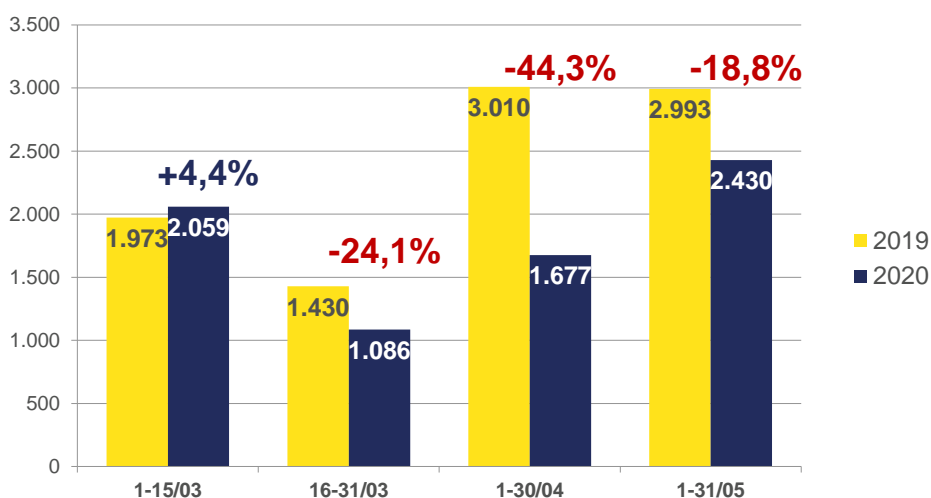
De impact van covid-19 op de algemene werkloosheid blijft op dit moment nog beperkt. In mei telde Brussel 84.930 werkzoekenden, dat zijn er 0,8% minder dan vorig jaar. De werkloosheidsgraad zakt daarmee van 15,5% in april naar 15,1% in mei. Deze lichte daling van de algemene werkloosheid volgt op de eerste stijging in vijf en een half jaar tijd. Meerdere zaken spelen een rol:

- De gevolgen van het coronavirus zijn vooral zichtbaar in de tijdelijke werkloosheid, waar 109.000 Brusselaars een beroep op doen volgens de laatste schatting van view.brussels, Brussels observatorium voor werk en opleiding, en BISA, Brussels Instituut voor Statistiek en Analyse. Het aantal personen dat zich bij Actiris komt inschrijven is dus momenteel nog laag.
- Aangezien de agentschappen van Actiris gesloten werden, de versoepeling van de quarantainemaatregelen in mei nog maar net begon en ondanks het versterken van het contact center van Actiris en de mogelijkheid om zich online via "MyActiris" in te schrijven, lijkt het erop dat veel werkzoekenden wachten met hun (her)inschrijving tot de situatie opnieuw normaliseert. Het is voor hen echter altijd mogelijk om begeleiding op maat te krijgen. Daarom nodigt Actiris alle Brusselaars zonder job uit om zich zo snel mogelijk in te schrijven via het gratis nummer 0800/35 123 of online via MyActiris.

De exitstrategie creëert nieuwe noden op de arbeidsmarkt

Dankzij de versoepeling van de quarantainemaatregelen en de gedeeltelijke heropstart van ondernemingen, ontving Actiris 2.430 nieuwe werkaanbiedingen in mei. Dat zijn er 45% meer dan in april. Die vacatures hadden bijvoorbeeld te maken met de heropening van scholen. Andere werkgevers zochten schoonmaakpersoneel of verkopers: functies met een duidelijke link met de huidige heropstart. In vergelijking met mei 2019 ontving Actiris wel 18,8% minder werkaanbiedingen.

Door Actiris ontvangen werkaanbiedingen (maart - mei)



Bron: Actiris, view.brussels

Ondanks een daling van de ontvangen werkaanbiedingen door Actiris, ongeacht de kanalen, op jaarbasis, stijgt het aantal rechtstreeks ontvangen werkaanbiedingen door Actiris en via VDAB en Forem op maandbasis.

Aantal ontvangen vacatures per kanaal – mei 2020

	Aantal	Evolutie op maandbasis		Evolutie op jaarbasis	
		Aantal	%	Aantal	%
Ontvangen WA, rechtstreeks door Actiris	2.430	+753	+32,5	-563	-18,8
Ontvangen WA van VDAB en FOREM	7.335	+492	+7,5	-5.264	-41,8
Ontvangen WA - partnersites (Jobat...)	7.105	-336	-3,2	-5.690	-44,5
Totaal	16.870	+909	+4,7	-11.517	-40,6

Bron : Actiris, berekeningen view.brussels

De werkloosheidsgraad

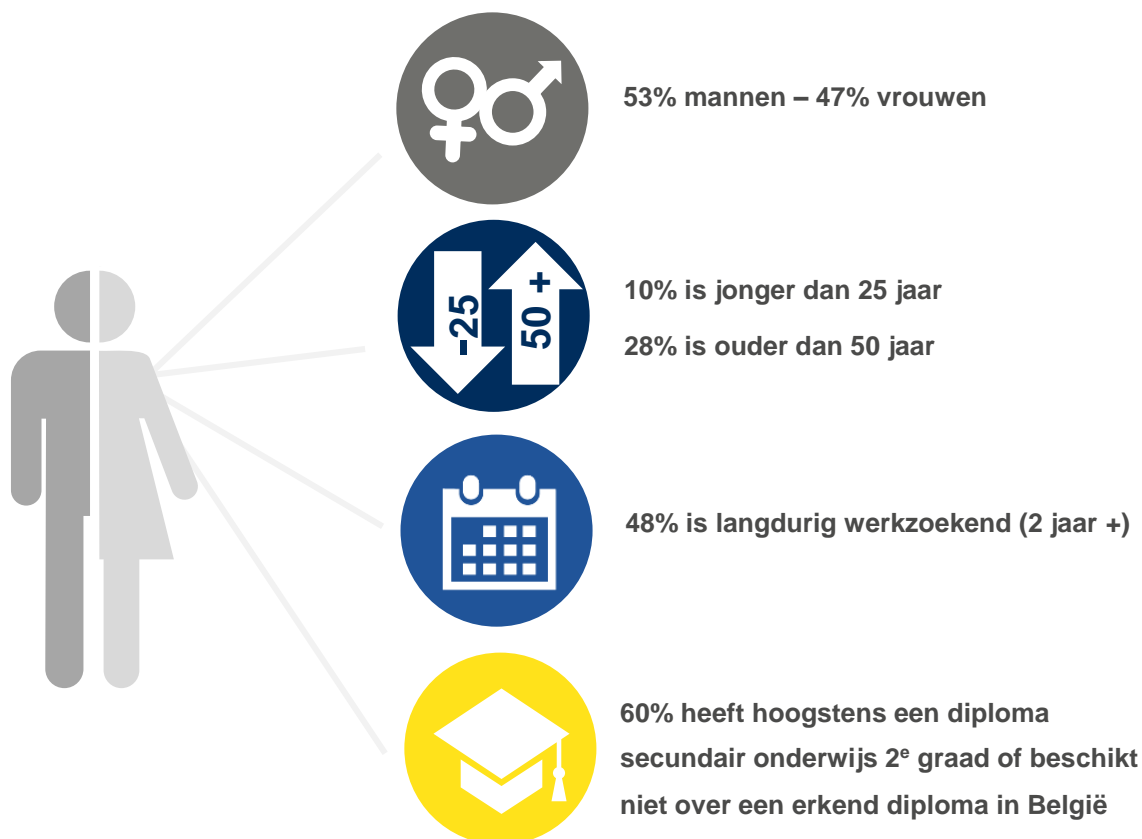
Eind mei 2020 bedraagt de werkloosheidsgraad in het Brussels Gewest 15,1% (15,0% voor de mannen en 15,2% voor de vrouwen). In mei 2019 bedroeg de werkloosheidsgraad 15,3%.

De werkloosheidsgraad is gemeten op basis van de meest recente beschikbare gegevens van de beroepsbevolking. Deze wordt berekend aan de hand van de gegevens van de Nationale Bank en van de Enquête naar de arbeidskrachten van de FOD Economie. Op basis van een kruising van deze gegevens stellen we een stijging vast van de werkende beroepsbevolking in 2018 van 0,9% ten opzichte van het jaar daarvoor (+1,2% voor België in het geheel).

Kenmerken en evolutie van de niet-werkende werkzoekenden

Eind mei 2020 telt het Brussels Hoofdstedelijk Gewest 84.930 niet-werkende werkzoekenden (NWWZ). Dit betekent een daling van 666 personen (-0,8%) op jaarbasis.

De instroom in de werkloosheid bedraagt voor de maand mei 6.264 personen (5.089 herinschrijvingen en 1.175 nieuwe inschrijvingen). Daartegenover staat een uitstroom van 8.605 personen. Op maandbasis komt dat neer op een daling van het aantal NWWZ met 2.341 personen (-2,7%).



Belangrijkste kenmerken en evoluties van de werkloosheid – mei 2020

		mei 2020	aandeel	maandelijks verschil	in %	jaarlijks verschil	in %
NWWZ		84.930	100,0%	-2.341	-2,7%	-666	-0,8%
Categorie	WZUA ¹	58.713	69,1%	435	0,7%	554	1,0%
	Jongeren in beroepsinschakelingstijd	5.412	6,4%	114	2,2%	1.346	33,1%
	Andere NWWZ	20.805	24,5%	-2.890	-12,2%	-2.566	-11,0%
Geslacht	Mannen	45.147	53,2%	-1.106	-2,4%	466	1,0%
	Vrouwen	39.783	46,8%	-1.235	-3,0%	-1.132	-2,8%
Leeftijd	-25 jaar	8.240	9,7%	-178	-2,1%	604	7,9%
	25 tot 49 jaar	53.160	62,6%	-1.656	-3,0%	-1.066	-2,0%
	+50 jaar	23.530	27,7%	-507	-2,1%	-204	-0,9%
Inactiviteitsduur	-1 jaar	32.309	38,0%	-1.332	-4,0%	1.400	4,5%
	1-2 jaar	11.883	14,0%	-301	-2,5%	47	0,4%
	+2 jaar	40.738	48,0%	-708	-1,7%	-2.113	-4,9%
Studieniveau	Laag ²	50.839	59,9%	-2.203	-4,2%	-4.422	-8,0%
	Midden	18.719	22,0%	-142	-0,8%	1.225	7,0%
	Hoog	15.372	18,1%	4	0,0%	2.531	19,7%
OCMW-gebruikers		9.479	11,2%	-1.432	-13,1%	-3.116	-24,7%
Werkloosheidsgraad	Totaal	15,10		-0,42		-0,15	
	Mannen	15,00		-0,37		+0,40	
	Vrouwen	15,22		-0,47		-0,80	

Bron: Actiris, view.brussels

Het Brussels Gewest telt 58.713 werkzoekenden die een uitkering hebben aangevraagd (WZUA), 5.412 jongeren in beroepsinschakelingstijd en 20.805 andere NWWZ die verplicht of vrij zijn ingeschreven.

In deze laatste categorie ("andere NWWZ") vinden we personen terug die nog geen inschakelingsuitkering hebben ontvangen (die een aanvraag hebben ingediend bij de RVA), personen die uitgesloten werden van werkloosheidsuitkeringen en die zich opnieuw zijn komen inschrijven bij Actiris, personen met een leefloon en personen zonder vervangingsinkomen. We vermelden dat een belangrijk deel van deze werkzoekenden afhankelijk zijn van de OCMW's of nog geen enkel vervangingsinkomen hebben.

Actiris kan, via een rechtstreekse gegevensstroom afkomstig van de POD Maatschappelijke Integratie, de werkzoekenden identificeren die op dit moment of in een recent verleden recht hebben op een leefloon of equivalent. Van de 84.930 ingeschreven NWWZ in mei 2020 waren er 9.479 werkzoekenden gebruikers van het OCMW (hetzij 11,2% van het totaal van de NWWZ). Dit aandeel is hoger bij de jongeren: onder de 8.240 jonge NWWZ, zijn er 1.842 gebruikers van het OCMW, hetzij 22,4%.

We stellen een stijging vast op jaarbasis van de uitkeringsgerechtigde werkzoekenden (WZUA) met +1,0%. We stellen ook een stijging vast van het aantal jongeren in beroepsinschakelingstijd op jaarbasis (+1.346 personen, +33,1%). Het aantal andere NWWZ daalde daarentegen op jaarbasis met 11,0%.

¹ WZUA: werkzoekenden die een uitkering hebben aangevraagd. Dit zijn de werkzoekenden waarvan de RVA aan Actiris heeft laten weten dat ze werkloosheidsuitkeringen ontvangen.

² Dit niveau omvat ten hoogste de studies secundair onderwijs 2^e graad alsook de studies gerealiseerd in het buitenland zonder gelijkwaardigheid in België.



PERSBERICHT

Voor meer info & contact:

Jan Gatz
Tel. 02 505 78 09 – 0479 407 568
jgatz@actiris.be

Pascale Hourman
0478 60 21 74
phourman@actiris.be

**Op zoek naar gedetailleerde cijfers over de werkzoekenden en de werkaanbiedingen?
Ga naar [ViewStat](#).**

Over Actiris

Actiris is de Brusselse gewestelijke dienst voor arbeidsbemiddeling. Als Brusselse openbare tewerkstellingsdienst is Actiris de centrale speler en leverancier van oplossingen voor de tewerkstelling in het Brussels Hoofdstedelijk Gewest. Actiris concentreert zijn actie en middelen rond twee opdrachten: het garanderen van de matching tussen werkgevers en werkzoekenden en het organiseren van de doorstroming naar werk. Daarnaast is Actiris ook gemandateerd om view.brussels te coördineren.

Voor meer informatie, zie www.actiris.be.